



# Kirjastus Avita digiõppevahenditest lasteaiaaalistele



# Rühma tööraamatud



- Põhivaldkonnad: matemaatika, keel ja kõne, laps ja keskkond
- Põimitud valdkonnad: väärtushinnangute kujundamine, käeline tegevus, pärimus
- Tööraamatus on kirja- ja lugemisharjutused nii algajale kui ka edasijõudnule
- Vanad aabitsalood ja salmid
- Kleepsud ülesannete täitmiseks
- Nädala teemad on jaotatud õppeaasta kalendri järgi
- Lasteaiaõpetajale on abiks näidistöökava
- Digimaterjal





## Õpetajale

- Aastaplaan
- Nädalapläänid
- Materjal on abiks õppetöö läbiviimisel

## Õppetöoks rühmas (projektoriga seinale)

- Tööraamatu pildid + lisapildid
- Tööraamatu interaktiivsed ülesanded
- Lisaülesanded
- Helifailid (luuletused, jutukesed)
- Videod
- Laulud
- Animatsioonid (sh täheanimatsioonid)
- Keskkonnateemalised multifilmid

Viikingid ptk 3.4  
Planeetid ptk 15.3

**Sobib individuaalseks tööks kodus olevale lapsele**

# Õppelaulud ja animatsioonid

## I poolaasta

Peatükk	Laul / animatsioon
3.2 Veekogud ja veesõidukid	Laulumäng „ <b>Veekogud ja veesõidukid</b> “
4.3 Puud	<b>Laul puudest</b>
5.4 Teraviljad	Laul „ <b>Teraviljakantri</b> “
8.2 Liiklusohutus	Liikluse laul „ <b>Ära kiirusta!</b> “
8.4 Nelinurk	Animatsioon „ <b>Kuidas teha vahet kolmnurgal ja nelinurgal?</b> “
9.3 Aastaajad	<b>Lehtpuude laul</b>
11.4 Võrdleme suurust	Animatsioon „ <b>Suur Peeter ja väike Peeter</b> “ (Piia Maiste)
12.2 Vasak ja parem	<b>Kätelaul</b> (viis ja sõnad Monika Pullerits)
12.3 Liidan	Animatsioon „ <b>Kuidas liita kahte kümnest väiksemat arvu?</b> “
12.4 Lahutan	Animatsioon „ <b>Mitu on alles?</b> “
15.4 Öine taevas	Animatsioon „ <b>Kuu, Maa ainus looduslik kaaslane</b> “

## II poolaasta

Peatükk	Laul / animatsioon
2.2 Meeled	Laul „ <b>Viis meelt</b> “
2.3 Üheksa	Animatsioon „ <b>Millest koosneb arv 9?</b> “
2.4 Muusikariistad	Laul „ <b>Muusikariistad</b> “ <b>Laulumäng</b>
9.3 Kell. Täistund	<b>Kellalaul</b>
15.2 Kevadlilled	Animatsioon „ <b>Kangisüsteem igapäevaelus</b> “
16.3 Sentimeeter. Arvutusjutuke	Animatsioon „ <b>Milleks on vaja pikkusühikuid?</b> “

# Näidistöökava

[www.opiq.ee](http://www.opiq.ee) → Liisu lasteaias → 1.1 Sissejuhatus (vt ülesannetekogu)



[www.avita.ee](http://www.avita.ee) → kataloog → Liisu lasteaias

KUU	ND	NÄDALA TEEMA	LAPS JA KESKKOND	KEEL JA KÕNE	MATEMAATIKA	KUNST, MUUSIKA JMS
SEPTEMBER	1.	<b>LASTEAE</b> Lk 4–9	Enesetutvustus Rühmareeglid	Täht A	Orienteerumine rühmaruumis ja lasteaia majas/hoovis	
	<p>✚ Saame tuttavaks. Õpetaja loeb lk 4 sissejuhatava teksti ette. Tööraamatu tegelaste tutvustus ja raamatu kaane uurimine, kes on kes. Vestlusring lastega, kus igaüks ennast tutvustab, ning töövihiku täitmine (lk 6). Kuulutuse kirjutamine (võib teha ka järgmisel päeval). Ülesannet saab teha ära kirjajana, st laps ütleb, mida ta soovib kirjutada, õpetaja kirjutab eraldi paberile ette. Või kunstitegevusena, nt laps kirjutab sõna <i>KADUNUD</i> (ära kiri tahvlilt) ning joonistab sinna juurde mõne kadunud asja. Seda võib teha ka suurele paberile ja panna hiljem stendile.</p> <p>✚ Häälilik ja täht A. Täherägastikust õige A-tähe leidmine ja värvimine. Häälilikuulmisharjutused suuliselt ja seejärel tööraamatust lk 7 (<i>Kuula, kas sõnas on A-häälilik</i>). Taju- ja tähelepanuülesanne lk 7 (<i>Leia luuletusest A-tähed</i>). Trükitähe kirjutamine.</p> <p>✚ Lasteaed. Arutelu, kes siin töötavad, missugused ruumid lasteaias on jms. Rühmareeglite arutelu piltide põhjal. A-tähe kinnistamine (<i>Leia pildilt A-tähed</i>). Plaani/joonise järgi üllatuse otsimine rühmaruumist või õuealalt.</p> <p>Lisaülesanded. Taju ja tähelepanu (<i>Mis värvi pliiaitsitega pilt on joonistatud?</i>) ning arutelu, millega pereliikmed tegelevad. Kirja eelharjutused. Kirjatähe kirjutamine.</p>					
SEPTEMBER	2.	<b>KODU JA PERE</b> Lk 10–13	Kodu, pere, sugulased Vanavanemate päev	Täht I <i>Mõisted täht ja sõna</i>	Arv 1	
	<p>✚ Häälilik ja täht I. Täherägastikust õige I-tähe leidmine ja värvimine. Häälikuanalüüs suuliselt ja seejärel kirjalikult (<i>Millise häälikuga sõna algab?</i>). Kahetähelise sõna lugemine ja loetud sõna tähenduse mõistmine. Mõistete <i>täht</i> ja <i>sõna</i> tutvustamine. Tähe kirjutamine.</p> <p>✚ Kodu ja pere. Jutukese „Isa nõu“ ettelugemine ja arutelu. Mõistete <i>täht</i> ja <i>sõna</i> kinnistamine. Sõna <i>ISA</i> võib suurelt tahvlile kirjutada. Loendage, mitu tähte on selles sõnas. Mitu sõna on selle jutukese esimeses reas? Tähelepanuülesanne (<i>Tõmba sõnale ISA joon alla</i>), selleks ei pea laps oskama lugeda ega tundma kõiki tähti.</p> <p>✚ Arv 1. Suure number ühe värvimine. Hulga tajumine (<i>Värvi üks laps; Mida on pildil üks?</i>). Numbri kirjutamine.</p> <p>Lisaülesanded. Labürint (<i>Kus keegi elab?</i>), neljas liigne (<i>Mis ei sobi ritta?</i>), mustri joonistamine. Kirjatähe kirjutamine.</p>					

# Töövihiku ülesehitus

E e

LEETE e

• MITMES HÄÄLIK ON E? VÄRVI NII MITMES RING PUNASEKS.



• LOE. MIDA TEHA EI TOHI? KIRJUTA NENDE PILTIDE ALLA SÕNA

EI EI EI ei ei ei



• KIRJUTA.

EEE

e e e

14

## VEEKOGUD JA VEESÕIDUKID

• MILLISED VEESÕIDUKID SAAVAD SÕITA JÕEL, JÄRVEL JA MILLISED MEREL? MIKS? ÜHENDA JOONEGA.



PURJEKAS



ALL-VEE-LAEV



REISI-LAEV



AERU-PAAT



KAKS

2



• VÄRVI KAKS VIKINGILAEVA.



• MILLISEID KEHAOSI ON SASSIL ÜKS, MILLISEID KAKS? KIRJUTA ARV RUUTU.



- PEA
- KULM
- KÕRV
- NINA
- SILM
- SUU
- KÄSI
- JALG





• JÄTKA.

2	2	2								2
2	2	2								2

16

## ROHKEM, VÄHEM. VIKINGID

• KUMMAS ON ROHKEM? MÄRGI RISTIGA.



• KLEEBI VILLEMILE ÜKS MÜNT ROHKEM, KUI ON LIISUL. KLEEBI SASSILE ÜKS MÜNT VÄHEM, KUI ON LIISUL.

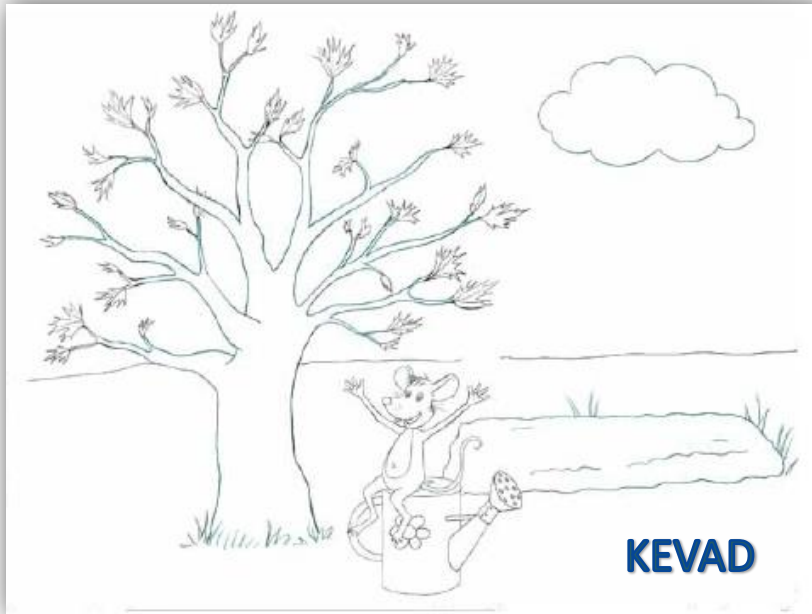


17

# Hiir ja neli aastaaega



• VÄRVI JA TÄIENDA PILTI NII, ET SEE OLEKS SÜGISE PILT.



Tähed

Häälikuanalüüs



Lugemisharjutused



Kirjaharjutused

Täishäälikud

Lühike ja ülipikk häälik

Täht, sõna, lause

Luuletus vs muinasjutt

Kujundlikud väljendid

Omadussõnad

Vastandsõnad

Vanasõnad

Mõistatused

Liitsõnad

Üldnimetused

ii Laaijtt

• MILLISE HÄÄLIKUGA SÕNA ALGAB? ÜHENDA TÄHT JA PILT.

I  
A

• LOE. MÄRGI RISTIGA PILDID, MILLE JUURDE NEED SÕNAD SOBIVAD.

AI AI AI ai ai ai

• KIRJUTA.

ii i i i i

10



Lugemine  
Loetu mõistmine

Sügis:  
TÄHT  
SILP  
SÕNA



Kevad:  
FRAAS  
LAUSE  
JUTUKE

• LOE. MIDA TEHA EI TOHI? KIRJUTA NENDE PILTIDE ALLA SÕNA EI.

EI EI EI ei ei ei



LOE, MIDA ÜTLES FOTOGRAAF SASSILE.  
VÄRVI PILT, KUS SASS SEISAB ÕIGES KOHAS.



Oi, oi, Sass! Seisa isa ees.

• LOE. TÕMBA ÕIGELE PILDILE RING ÜMBER.



VALGE JÄNES

valge jänes



PUHAS LAPS

puhas laps



MÄRG RÄTIK

märg rätik



KUUM TEE

kuum tee



## VILLEM



VILLEM, OSTA OMALE ÕUNU.  
NEED ON HEAD ÕUNAD.



EI OSTA. MUL EI OLE RAHA.



KÜSI EMA KÄEST RAHA.



EI KÜSI. EMAL ON MUIDKI ASJU  
VAJA OSTA.



VILLEM ON HEA LAPS KA ILMA ÕUNATA.

*Uus Kuke-aabits, 1914 (kohandatud)*

Arvud 1-12

Arvu koostis

Liitmine ja lahutamine

Kujundid

Hulgad

Ruumisuhted



Suurussuhted



Parem, vasak

Kuud, nädalapäevad

Möötühikud

Raha



Kellaajad

Arvutusjutukesed

Järjestamine

Taju, mälu ja loogika

Järgarvud

KOLM

3



• KES NEIST ON RÄNDLINNUD? VÄRVI KOLM LINDU.




• KLEEBI NII PALJU LEHTI JUURDE, ET KOKKU OLEKS KOLM.




VAHER



KASK



TAMM



KASTAN

• JÄTKA.





## VÖRDLEME SUURUST

- KUULA VÕI LOE JUTTU.

### LIISU ÕUNAD




LIISUL ON KAKS ÕUNA. SASSIL EI OLE ÜHTEIGI.  
 LIISU PAKUB SASSILE OMA ÕUNU.  
 SASS VÕTAB PISEMA ÕUNA.  
 LIISU ÜTLEB: „SASS, VÕTA SUUREM!“  
 AGA SASS EI VÕTA SUUREMAT.  
 LAPSED ON RÕÕMISAD.

*Uus Kuke-aabits, 1914 (kohandatud)*

- JOONISTA.

		
SUUREM ÕUN		VÄIKSEM ÕUN

	
PIKEM PLIATS	LÜHEM PLIATS

		
KÕRGEM PUU		MADALAM PUU

## JÄRGARVUD. VASTLAPÄEV

- KES ON JÄRJEKORRAS ESIMENE, KES TEINE JA KES KOLMAS?



				
<input type="checkbox"/>	<input type="checkbox"/>	1.	<input type="checkbox"/>	<input type="checkbox"/>

- JUTUSTA.



- VÄRVI ESIMENE, KOLMAS JA KUUES KUKKEL.



Kodu ja lasteaed

♪ Aastaajad, öö ja päev

Kodukoha loodus:

loomad, linnud,

putukad, taimed,

veekogud jne.

Maailma loomad

Loodushoid

Toit, vesi, valgus, soojus



Ohutus liikluses ja kodus

Tunded

Maailmaruum

Kodumaa ja naabrid

Head omadused

Ametid ja asutused

Pühad ja kombed


Pärimus

## LINNUD JA LOOMAD TALVEL

• LEIA LOOMADELE SOBIV KOHT JA KLEEBI NAD PILDILE. JUTUSTA.



• KELLE JÄLJED LEIAD ÜLEMISELT PILDILT? MÄRGI RISTIGA.



## AASTAAJAD

• JÄRJESTA PILDID. ALUSTA KEVADEST. JUTUSTA.

1. KEVAD

2. SUVI

3. SÜGIS

4. TALV



• VÄRVI KASTANI LEHED PRUUNIKS, KASE LEHED KOLLASEKS JA VAHTRA LEHED PUNASEKS.




## ÖÖ JA PÄEV. MUUTUSED LOODUSES



• VÄRVI ÖÖ PILT TUMEDATE JA PÄEVA PILT HELEDATE TOONIDEGA LÕPUNI.



# MINU VÄIKE KALLIS PLANEET



- 26 keskkonna-teemalist multifilmi
- Tegelased: Otto ja Katriin, ämblik Tiina
- Nimekiri vt peatükk 1.1

20 mm sügavusel  
maa all





Teraviljakantri

